

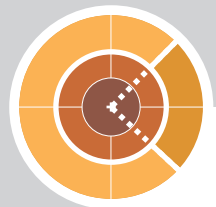
Objekty v C++

- **objekt je instancí třídy**
- **třída** definuje **nový datový typ**, uživatelský datový typ (protože ho vytváří uživatel-programátor)
- objekty mohou mít asociované proměnné, tzv. **členské proměnné**, a také asociované funkce, tzv. **metody**

```
class MyClass {  ..... definice třídy  
    /* private, public a protected  
       proměnné, konstanty a metody */  
};
```

```
MyClass myclass;  ..... deklarace objektu
```

- třídy se pojmenovávají podle toho, co v aplikaci provádí nebo představují => pokud nemůžete vymyslet pro třídu vhodné jméno, máte **aplikaci špatně dekomponovanou**



Definice třídy

```
class Point {
    double x, y;
};
```

členské proměnné (není-li uveden přístupový specifikátor, jedná se o **private**)

public:

```
void setx(const double x);
```

```
void sety(const double y);
```

}; ← za definicí třídy musí být středník

```
void Point::setx(const double x) {
```

```
    this->x = x;
```

} ↑ ukazatel na instanci

```
void Point::sety(const double y) {
```

```
    this->y = y;
```

```
}
```



Deklarace objektu

```
#include <iostream>
```

```
...
```

```
int main() {
```

```
    Point p;
```

```
    p.setx(5.0);
```

```
    p.sety(7.0);
```

```
    cout << p.x;
```

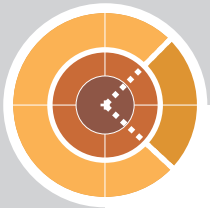
```
    return 0;
```

```
}
```

deklarace je stejná, jako u jiných typů - ale pozor, objekt je v tomto případě **statický**

nelze! x je **private**

- před voláním funkcí `p.setx()` a `p.sety()` je hodnota `x` a `y` samozřejmě náhodná, **neinicializují se**...



Specifikátory přístupu k členům objektu

```
class Bottle {  
    private:  
        double level;  
    protected:  
        double volume;  
    public:  
        char brand[32];  
        void setlevel(double level);  
};
```

- **private** (i když není uvedeno nic): ke členu má přístup jen jiný člen **téže třídy** - např. metoda `setlevel()` může modifikovat `private level`, nikdo "zvenčí" třídy nemůže...
- **protected**: podobné `private` - viz dále dědičnost
- **public**: člen je veřejně přístupný, lze jej modifikovat odkud je libo (z jiné třídy, hlavního programu, apod.)



Členské funkce čili metody

```
class Bottle {  
    double level;  
    public:  
        char brand[32];  
        void setbrand(const char *brand) {  
            strcpy(this->brand, brand); }  
        void setlevel(double level);  
};  
  
void Bottle::setlevel(double level) {  
    this->level = level;  
}
```

- metoda může být definovaná v těle definice třídy nebo vně
- uvnitř se definují obvykle jen krátké metody (get-/settery)
- uvnitř musí být vždy deklarovaná, deklarace se nesmí lišit



Metody s modifikátorem **const**

```
class Bottle {  
    double level;  
    public:  
        const double *getlevel() const;  
};  
  
const double *Bottle::getlevel() const {  
    return &level;  
}
```

- **const** říká překladači, že metoda nemodifikuje žádné členské proměnné třídy, tj. nemění stav objektu
- **const** metoda nemůže volat ne-**const** metodu (v případě, že se o to programátor pokusí, překladač si stěžuje)



Shrnutí použití metod s modifikátorem **const**

```
class GUI {
public:
```

```
Widget *widget();
```

```
Widget *widget() const;
```

```
const Widget *cWidget();
```

```
const Widget *cWidget() const;
```

```
private:
```

```
Widget *m_widget;
```

```
};
```

modifikuje `m_widget` a uživatel může modifikovat vrácený `Widget`

nemodifikuje `m_widget`, ale uživatel může modifikovat vrácený `Widget`

modifikuje `m_widget` a uživatel nesmí modifikovat vrácený `Widget`

nemodifikuje `m_widget` a ani uživatel nemůže modifikovat vrácený `Widget`



Konstruktor

- speciální metoda, jejímž úkolem je **objekt vytvořit**
- **jmenuje se vždy stejně jako třída, které náleží**
- překladač volá konstruktor vzápětí po alokaci "surové" paměti pro objekt - konstruktor paměť naplní, vyčistí, atp.

```
class Bottle {  
    double level;  
    public:  
        Bottle() { level = 0.5; } ←  
        double getlevel() { return level; }  
};
```

při deklaraci statické instance objektu
zajistí volání konstruktoru překladač


- konstruktor může být přetížený, **nemusí být vůbec uveden**
- pokud je deklarován, musí být i definován (uvnitř nebo vně)



Konstruktor s inicializátorem proměnných

- součástí deklarace konstruktoru může být **inicializace** členských proměnných třídy (jedné nebo více oddělených čárkami)

```
class Bottle {  
    double level, volume;  
    public:  
        Bottle():level(0.5), volume(0.75) { }  
    double getlevel() { return level; }  
};
```



tělo konstruktoru může být prázdné, pokud jeho jediným úkolem je inicializace proměnných



Přetížený konstruktor, konstruktor s default hodnotou

```
class Bottle {  
    double level, volume;  
public:  
    1 Bottle() {  
        level = 0.75;  
        volume = 0.75;  
    }  
    2 Bottle(double l, double v = 0.75) {  
        level = l;  
        volume = v;  
    }  
};
```

tato hodnota se použije, není-li parametr uveden

```
Bottle any;  
Bottle wine(0.75);  
Bottle beer(0.5, 0.5);
```

- hodnoty parametrů pro konstruktor se udávají v deklaraci do závorek za jméno proměnné (objektu)



Zvláštní případ inicializace v konstruktoru

```
class Foo {
    int a, b, c;
public:
    Foo(int, int, int);
};

Foo::Foo(int a, int b, int c) : a(a),
    b(b), c(c) {
    /* kód konstruktoru */
}
```

- tato technika umožňuje oddělit logiku od inicializace proměnných, v deklaraci v těle stačí uvést typ (kvůli velikosti)
- **konstruktor nemá nikdy uvedený žádný návratový typ** (ani `void` - návratovým typem je sama instance objektu)



Přístup k private proměnným - tzv. **konstruktor copy**

```
class Foo {  
    private:  
        int val;  
    public:  
        Foo(const Foo &f) {  
            val = f.val;  
        }  
};
```

v pořádku

- různé instance téže třídy mohou přistupovat k **private proměnným**
- toho využívají konstruktory `copy ()`, které vytváří objekt jako kopii jiného objektu téže třídy



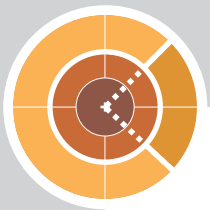
Destruktor

- speciální metoda, jejímž úkolem je **objekt zlikvidovat**
- musí uvolnit všechny prostředky (dynamické proměnné, apod.), které alokoval konstruktor
- **jmenuje se vždy stejně jako třída, které náleží, a je uvozen znakem ~ (tilda)**

```
class Matrix {  
    double *data;  
public:  
    Matrix() { data = new double[100]; }  
    ~Matrix() { delete [] data; }  
};
```

destruktor ruší dynamickou proměnnou vytvořenou konstruktorem

- volání destrukturu zajišťuje překladač před uvolněním paměti pomocí `delete` => **nelze použít na statické objekty**



Vytváření dynamické instance objektu

```
class Test {  
    int val;  
    public:  
        Test(): val(0) {}  
        int getval() { return val; }  
        void setval(int v) { val = v; }  
};
```

```
int main() {  
    Test *t;  
    t = new Test();  
    t->setval(5);  
    delete t;  
    return 0;  
}
```

vytvoření dynamické instance objektu

zrušení dynamické instance objektu



Vytváření dynamické instance objektu

```
class Test {  
    int val;  
    public:  
        Test(): val(0) {}  
        Test(int v) { val = v; }  
        int getval() { return val; }  
        void setval(int v) { val = v; }  
};
```

```
int main() {  
    Test *t = new Test(7);  
    t->setval(5);  
    delete t;  
    return 0;  
}
```

vytvoření dynamické instance objektu

zrušení dynamické instance objektu



Přetěžování operátorů

```
class Test {
    int val;
    public:
        Test(): val(0) {}
        Test(int v) { val = v; }
        Test &operator =(const Test &right);
};
```

deklarace přetížení operátoru
přiřazení instance objektu ...

```
Test &Test::operator =(const Test &right) {
    if (this != &right) {
        this->val = right.val;
    }
    return (*this);
}
```

definice operátoru =
podmínka `if ()` zajišťuje,
že se objekt nepřidá
"sám sobě" ...

umožňuje zápis `a = b = c;`



Přetěžování operátorů (pokračování)

```

int main() {
    Test *t, *u;

    t->val == 5
    t = new Test(5);
    u = t;
    u->setval(7);
    cout << t->getval() << endl;
    cout << u->getval() << endl;
}

```

objekt **u** je teď **aliasem** **t**
v paměti existuje pouze
jedna instance, odkazují
na ní 2 proměnné...

přes **u** přistupujeme k **t**

```

delete t;
delete u;

```

tohle **není** volání našeho
přetíženého operátoru
(neodpovídá typ)

```

return 0;
}

```

nemá smysl (**u** nebyl vytvořen)
ale nezpůsobí to chybu



Přetěžování operátorů (pokračování)

```

int main() {
    Test *t = new Test(5);
    Test *u = new Test(7);

    *u = *t;

    cout << t->getval() << endl;
    cout << u->getval() << endl;

    delete t;
    delete u;

    return 0;
}

```

u->val == 7
t->val == 5
u->val == 5

jedná se o 2 různé objekty samostatně existující v paměti
 přiřazení => přetížený operátor, vlastně **kopírování obsahu**



Přetěžování binárních operátorů (členskou funkcí)

```
class Vector {  
    private:  
        int len, items[];  
    public:  
        Vector(): len(0) {}  
        Vector(int len) { this->len = len; }  
        Vector &operator +(const Vector &rop);  
};
```

volající objekt (**this**)
je levým operandem



```
Vector &Vector::operator +(  
    const Vector &rop) {  
    for (int i = 0; i < len; i++)  
        this->items[i] += rop.items[i];  
    return (*this);  
}
```



Přetěžování binárních operátorů (členskou funkcí) - použití

```
int main() {  
    Vector *t = new Vector(3);  
    Vector *u = new Vector(3);  
    Vector *v = new Vector(3);
```

```
    *v = *t + *u;
```

```
    delete t;  
    delete u;  
    delete v;
```

```
    return 0;
```

```
}
```

dereference je nutná,
jinak by se provádělo
sčítání adres (hodnot
ukazatelů)

```
int main() {  
    Vector t(3), u(3), v(3);  
    v = t + u;
```

```
    return 0;
```

```
}
```

ve statickém
případě takto



Přetěžování binárních operátorů (mimo třídu)

binární operátor jako nečlenská funkce

```
Vector operator + (const Vector &leftop,  
                  const Vector &rightop) {...}
```

- v případě nečlenské funkce se předává levý i pravý operand

Přetěžování unárních operátorů

unární operátor jako nečlenská funkce

```
Vector operator - (const Vector &vect) {...}
```

unární operátor jako členská funkce

```
Vector Vector::operator - () {...}
```

- operandem se rozumí volající objekt (**this**)

